

Skibbild-Nøvling disc golf



Hverdagslayout

Version 1.0

Velkommen til disc golf banen i Skibbild-Nøvling

Banen i Skibbild-Nøvling er en dejlig parkbane med både åbne huller, egetræer og vand. Det er en god begynderbane, hvor der kan være mange muligheder for birdies.

Skibbild-Nøvling ligger mellem Herning og Vildbjerg.



Du kan læse mere om banen på [Facebook](#), herunder også evt. aktiviteter på banen.

Parkering i Skibbild-Nøvling: Der skal parkeres ved Skibbild-Nøvling idrætscenter (Nøvlingskovvej 1A, 7480 Vildbjerg). Fra parkeringspladsen skal du følge stien ved siden af hallen til du når hul 1. **Parker ikke på villavejene omkring banen.**

Banen ligger midt i et lille bysamfund - bogstaveligt talt - for enden af manges baghaver. Vis derfor hensyn til dette lokalsamfund. Ring derfor på hvis din disc kommer på afveje.

Banen

	1	2	3	4	5	6	7	8	9	10	11	12	13	14	15	16	17	18	I alt
Distance	79	88	62	104	50	58	73	72	60	72	58	68	75	63	75	73	76	62	1274
Par	3	3	3	3	3	3	3	3	3	3	3	3	3	3	3	3	3	3	54

Hvis du ønsker en oversigt over det layout, der bruges til turneringer, kan du finde det på <https://discgolf-vest.dk/baneinformation/>.

Skibbild-Nøvling discgolf



SKIBBILD-NØVLING
Idrætscenter

Disc golf turnering i Momhøje/Skibbild

Vi har fået lov til at bruge bane i Skibbild til vores turnering.

Banen ligger midt i et lille bysamfund - bogstaveligt talt for enden af manges baghaver.

Vis derfor hensyn til dette lokalsamfund.

Parkering sker ved Skibbild-Nøvling Idrætscenter og ikke på villavejene.

Skibbild-Nøvling Idrætscenter

1

2

3

4

5

6

7

8

9

10

11

12

13

14

15

16

17

18

15a

15b

15a

15b



Læs mere om discgolfturneringer i området på Disc golf - Vests facebookside:
Facebook.com/DiscgolfVest



Hul	1	2	3	4	5	6	7	8	9	10	13	14	15	15a	15b	16	17	18	Sum
Par	3	3	3	3	3	3	3	4	3	3	3	3	3	3	3	3	3	3	56
Længde	79	88	62	104	50	58	73	120	60	148	75	63	75	47	55	73	76	62	1368

1

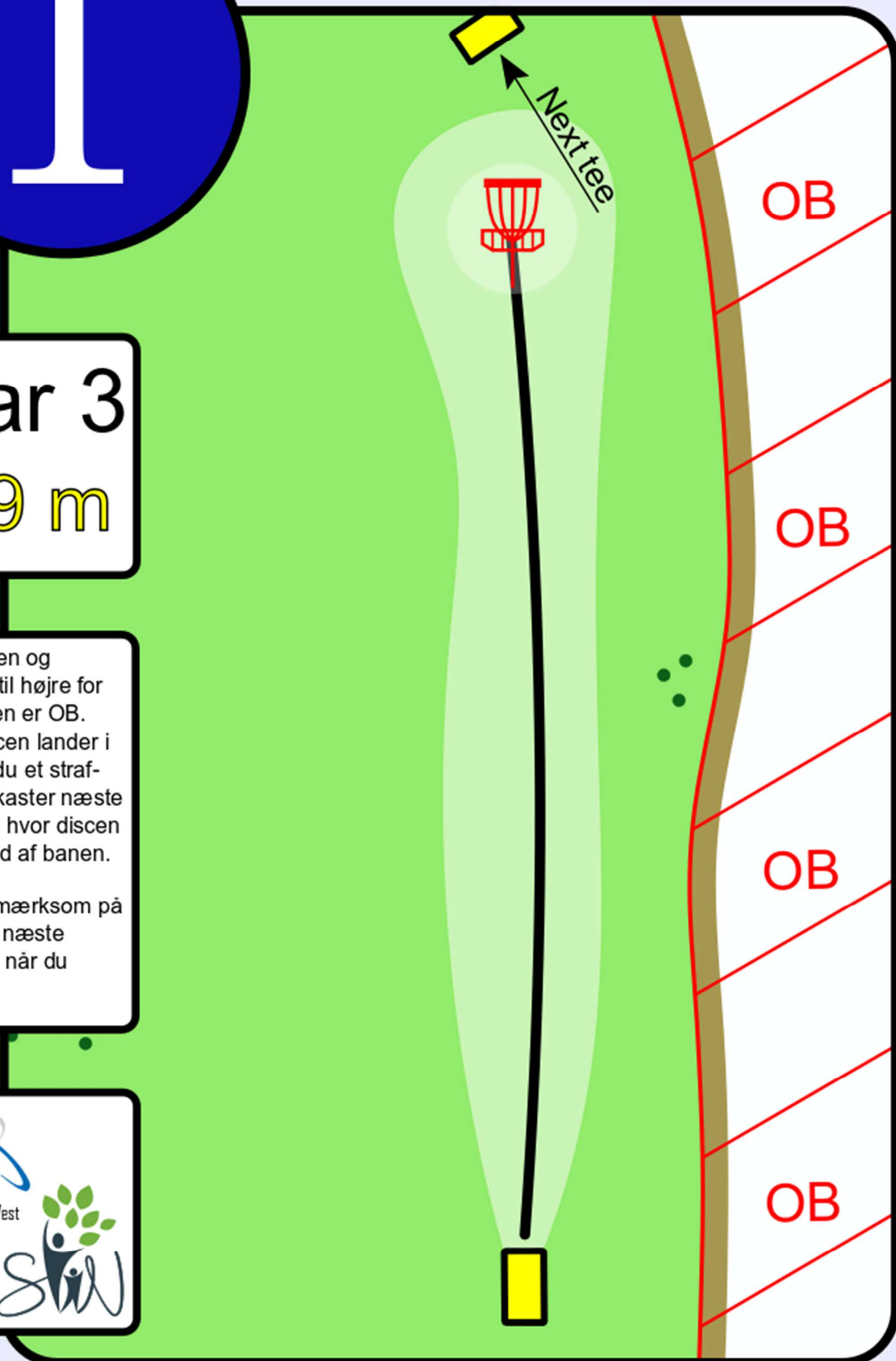
Skibbild-Nøvling

Par 3

79 m

Cykelstien og marken til højre for cykelstien er OB. Hvis discen lander i OB, får du et straffkast og kaster næste kast der, hvor discen røg ud af banen.

Vær opmærksom på folk ved næste teested, når du kaster.



Skibbild-Nøvling

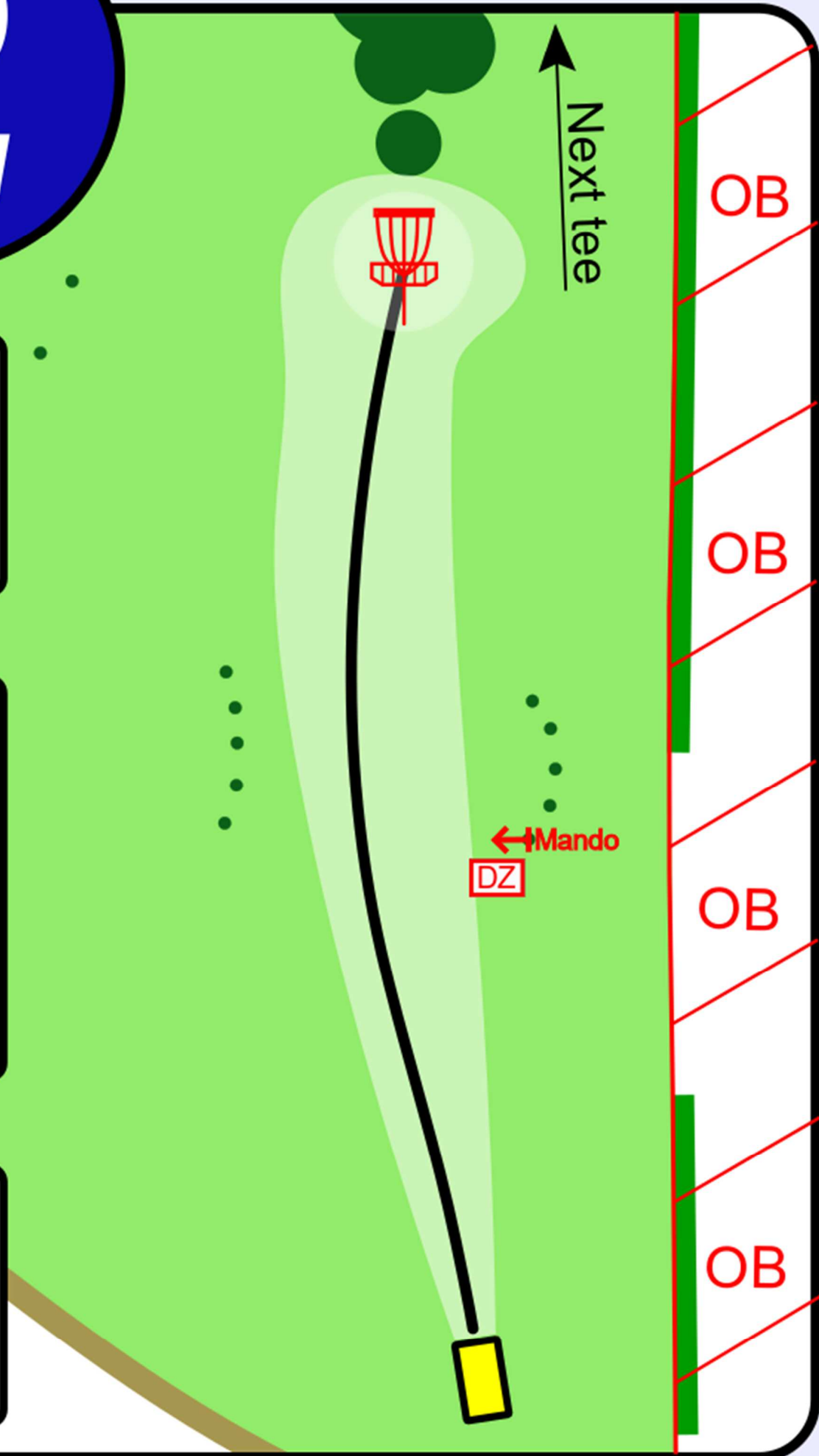
2

Par 3

88 m

Mando betyder, at du skal venstre om. Misser du, får du et straffkast og skal kaste fra dropzone.

Haverne er OB (udenfor banen). Hvis discen lander i OB, får du et straffkast og kaster næste kast der, hvor discen røg ud af banen.



Skibbild-Nøvling

3

Par 3

62 m

Haverne er OB.
Hvis discen lander i
OB, får du et straf-
kast og kaster
næste kast der, hvor
discen røg ud af



Next tee

Skibbild-Nøvling

4

Next tee

Par 3

104 m

Haver og søen er OB.
Det høje græs markerer OB-
linjen ved haven lige fremme.

Hvis discen lander i
OB, får du et straf-
kast og kaster næste
kast der, hvor discen
røg ud af banen.
Send en spotter ud
for at se rundt om
hjørnet.



Skibbild-Nøvling

5

Next tee

OB

OB

OB

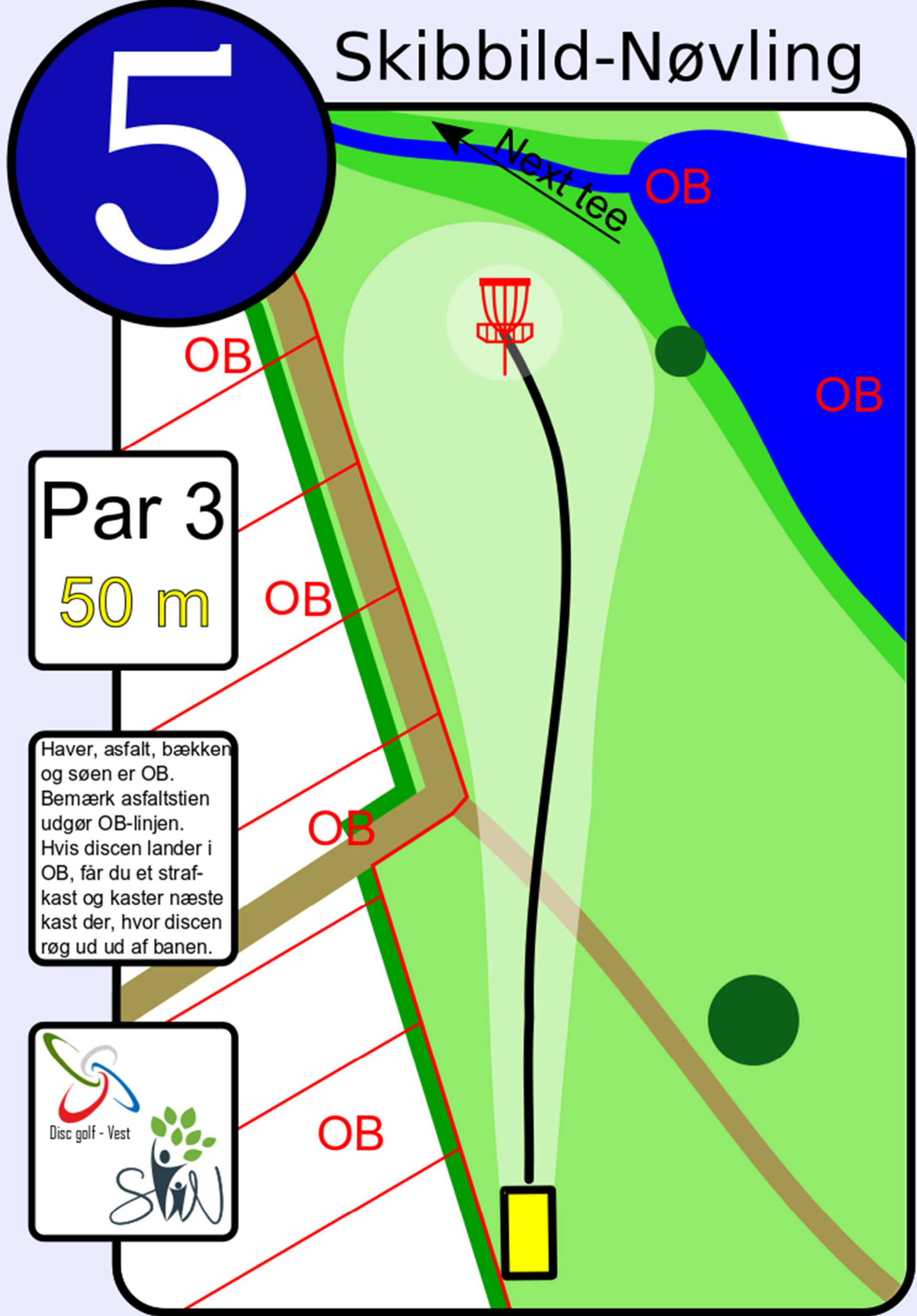
OB

OB

OB

Par 3
50 m

Haver, asfalt, bækken og søen er OB. Bemærk asfaltstien udgør OB-linjen. Hvis discen lander i OB, får du et straffekast og kaster næste kast der, hvor discen røg ud af banen.



Skibbild-Nøvling

6

Par 3

58 m

Haver, stien langs haverne og bækken er OB.
Bemærk at asfaltstien udgør OB-linjen.
Hvis discen lander i OB, får du et straffekast og kaster næste kast der, hvor discen røg ud af banen.



OB

OB

OB

OB



Next tee



Skibbild-Nøvling

7

OB

Par 3

73 m

OB

Haver, stien langs haverne og bækken er OB.
Bemærk at asfaltstien udgør OB-linjen.
Hvis discen lander i OB, får du et straffkast og kaster næste kast der, hvor discen røg ud af banen.
Stien på tværs er ikke OB.

OB

OB



Next tee



Skibbild-Nøvling



OB

Par 3

72 m

OB

Haver, stien langs haverne og bækken er OB.
Bemærk at asfaltstien udgør OB-linjen.
Hvis discen lander i OB, får du et straffkast og kaster næste kast der, hvor discen røg ud af banen.

OB



OB

Next tee



Skibbild-Nøvling

9

Par 3

60 m

Der skal kastes mellem den dobbelt mandatory. Misser du, får du et strafkast og skal kaste fra dropzone. Bækken er OB. Hvis discen lander i OB, får du et strafkast og kaster næste kast der, hvor discen røg ud ud af banen.



Next tee

Mando →

← Mando

DZ



Skibbild-Nøvling

10

Par 3
72 m

Haver, stien langs haverne og bækken er OB.
Bemærk at asfaltstien udgør OB-linjen.
Hvis discen lander i OB, får du et straffkast og kaster næste kast der, hvor discen røg ud ud af banen.



OB

OB

OB

OB



Next tee



11

Skibbild-Nøvling

Par 3

58 m

Haver, stien langs
haverne og bækken
er OB.

Hvis discen lander i
OB, får du et straf-
kast og kaster næste
kast der, hvor discen
røg ud ud af banen.



Disc golf - Vest



Next tee



Skibbild-Nøvling

12

Next tee

Par 3

68 m

Haver, stien langs haverne og bækken er OB.
Bemærk at asfaltstien udgør OB-linjen.
Hvis discen lander i OB, får du et straffekast og kaster næste kast der, hvor discen røg ud af banen.



Skibbild-Nøvling

13

Par 3
75 m

Haver, stien langs
haverne og bækken
er OB.
Bemærk at asfaltstien
udgør OB-linjen.
Stien på tværs er ikke
OB.



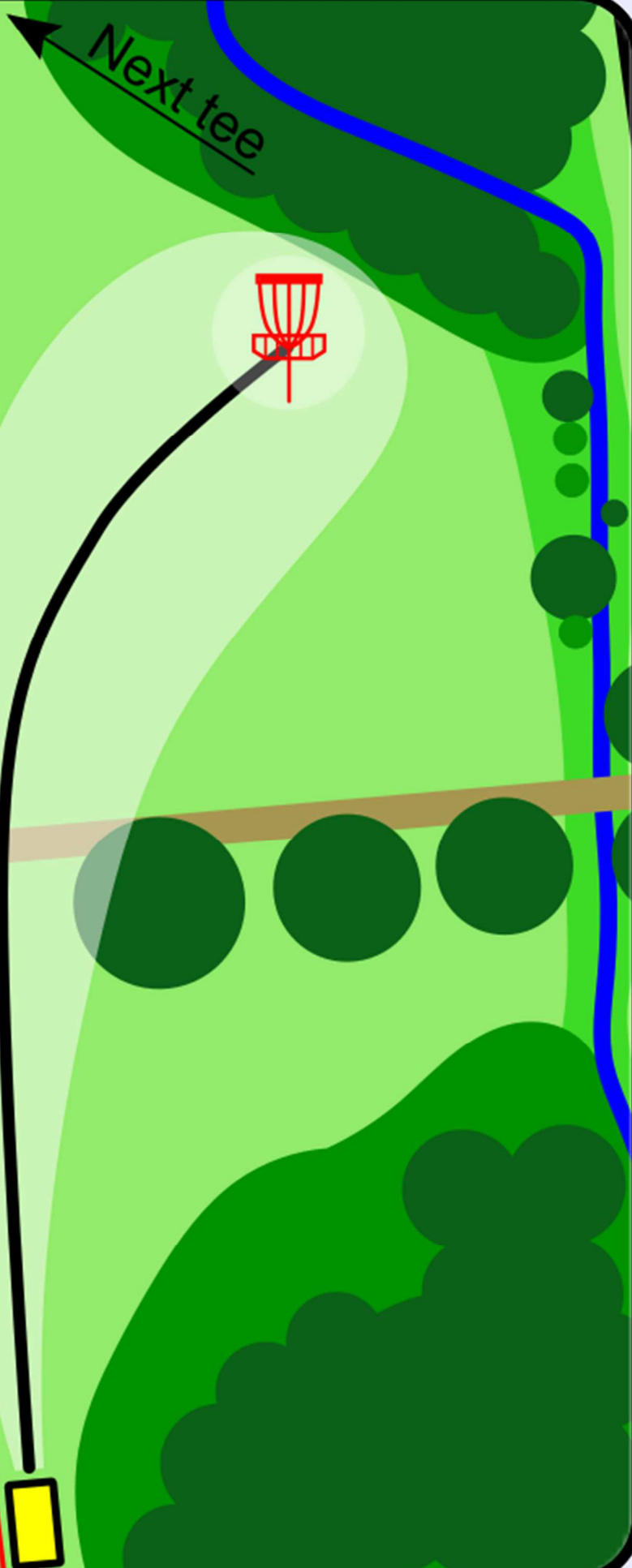
OB

OB

OB

OB

Next tee



Skibbild-Nøvling

14

Par 3

63 m

Haver og bækken er OB.
Desuden er der OB langt, og asfaltstien udgør OB-linjen.
Hvis discen lander i OB, får du et straffkast og kaster næste kast der, hvor discen røg ud ud af banen.



OB

OB

OB

OB

OB

Next tee



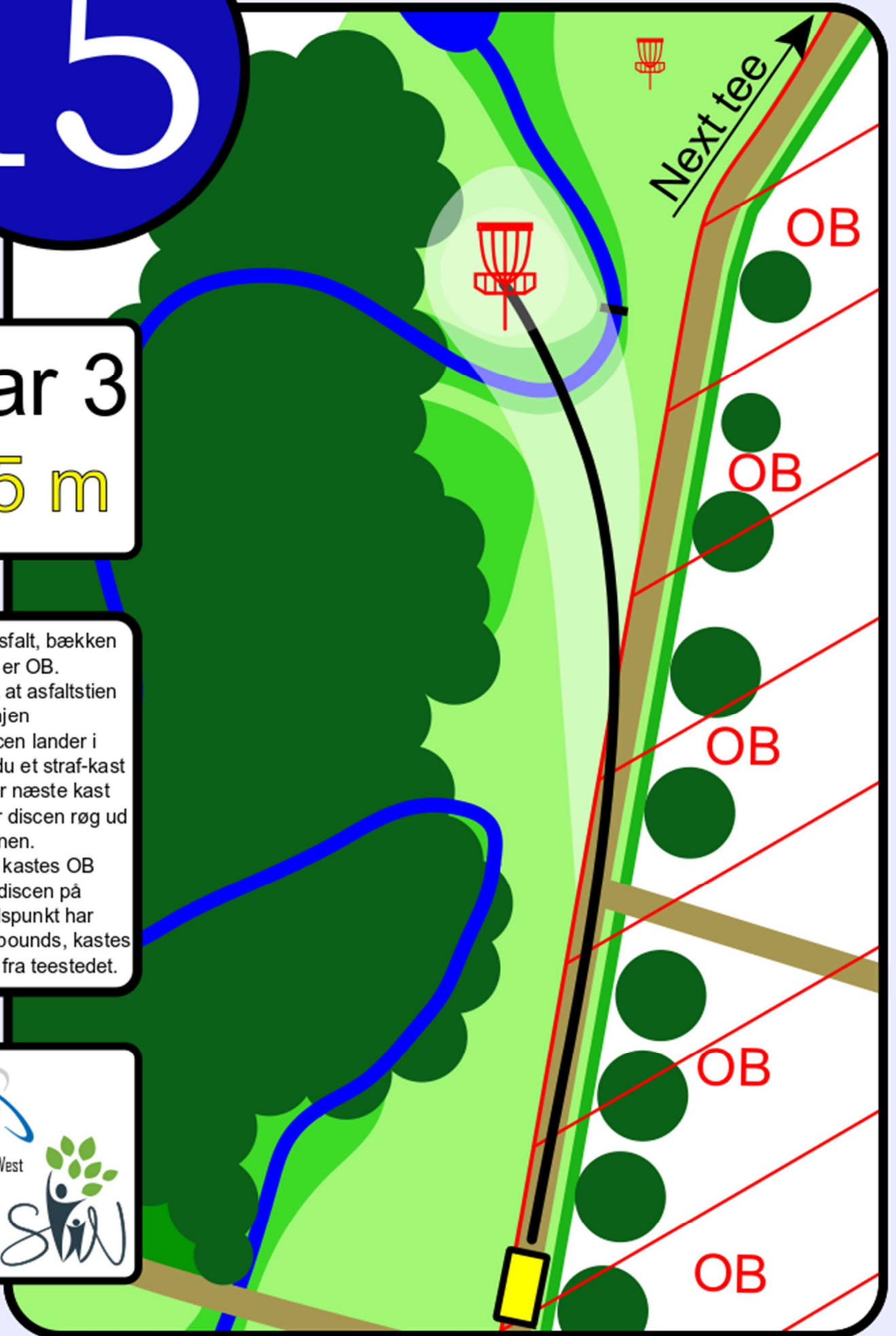
Skibbild-Nøvling

15

Par 3

75 m

Haver, asfalt, bækken og søen er OB.
Bemærk at asfaltstien er OB-linjen
Hvis discen lander i OB, får du et straf-kast og kaster næste kast der, hvor discen røg ud ud af banen.
Hvis der kastes OB uden at discen på noget tidspunkt har været inbounds, kastes der igen fra teestedet.



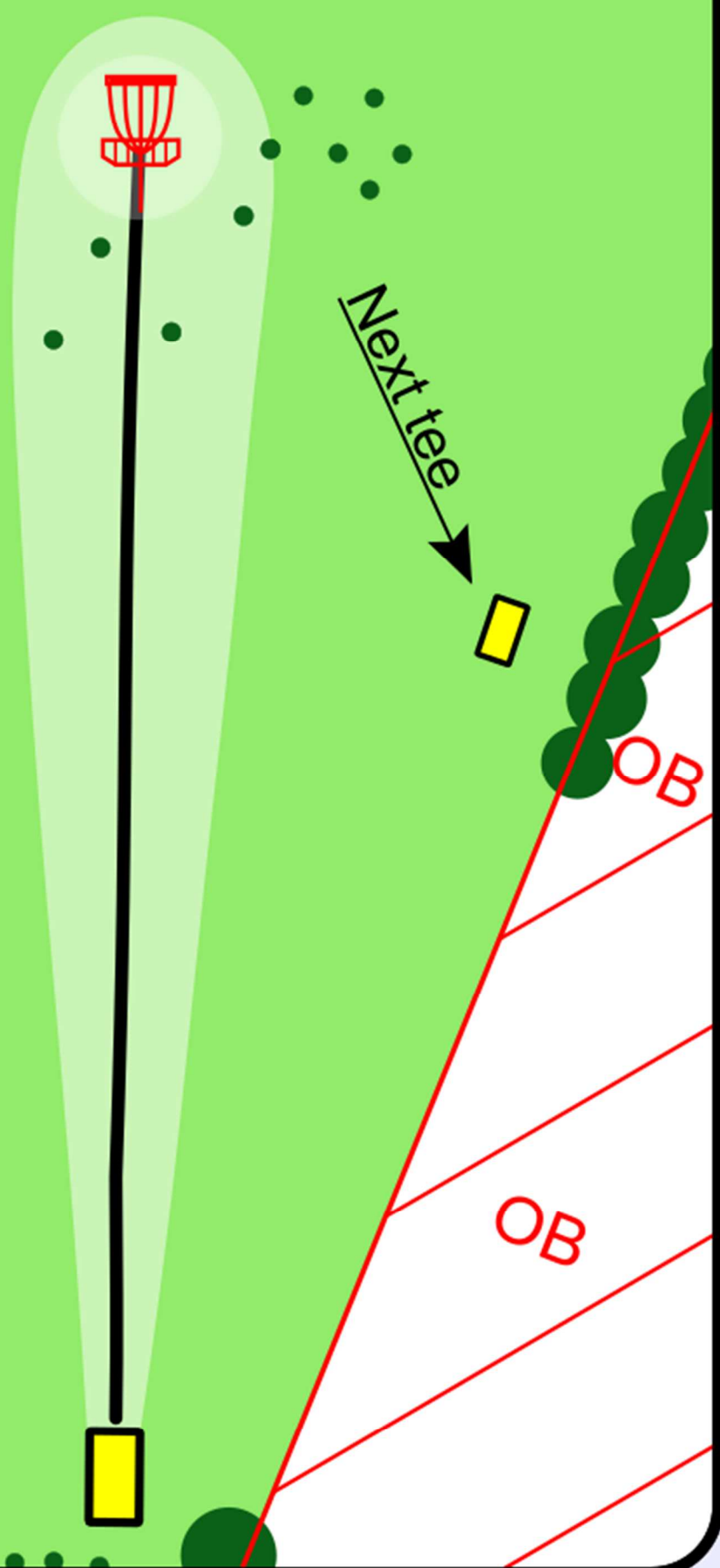
16

Skibbild-Nøvling

Par 3

73 m

Haver er OB.
Hvis discen lander i
OB, får du et straf-
kast og kaster næste
kast der, hvor discen
røg ud af banen.
Vær opmærksom på
spillere på næste tee.

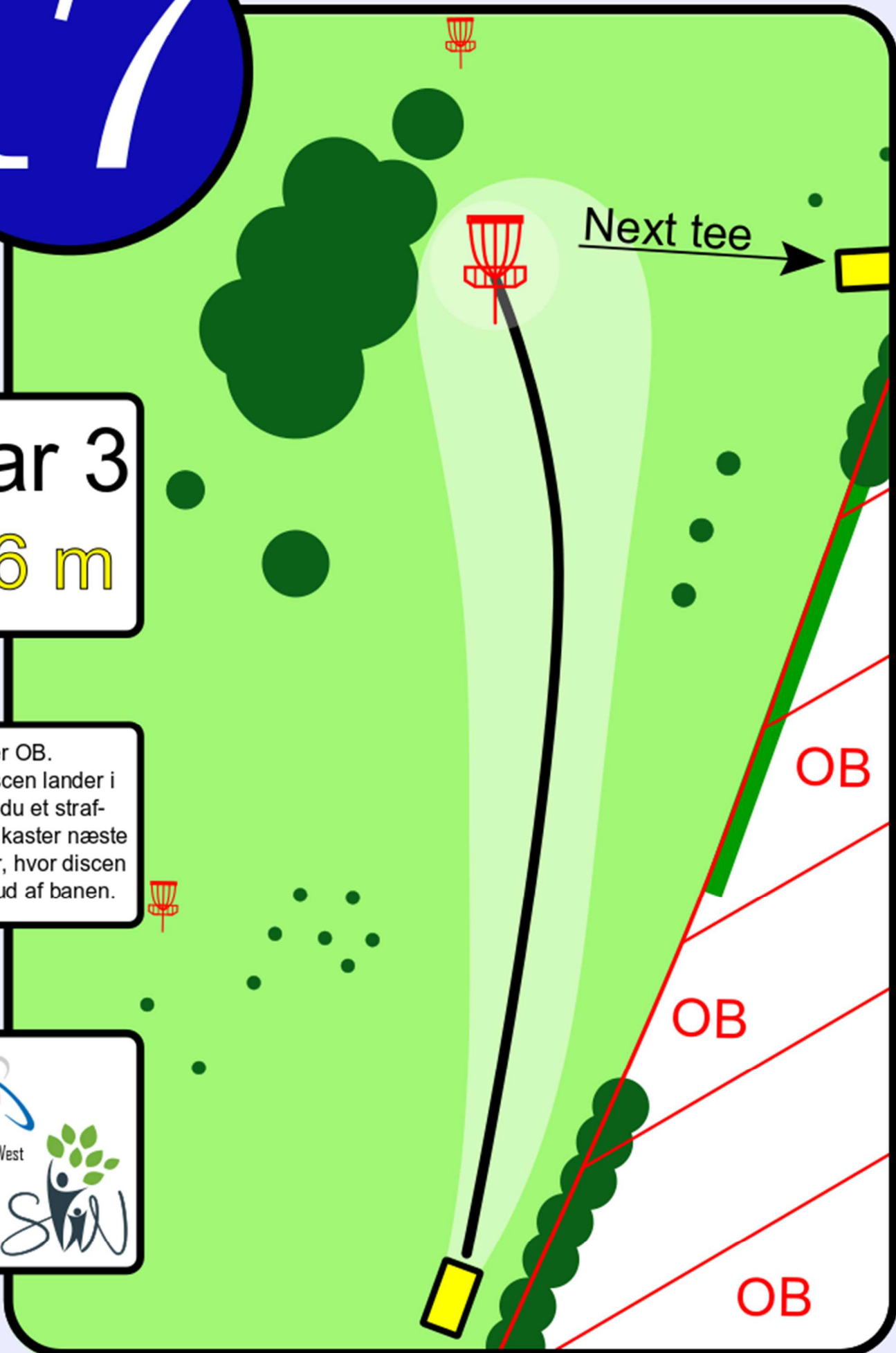


17

Skibbild-Nøvling

Par 3
76 m

Haver er OB.
Hvis discen lander i
OB, får du et straf-
kast og kaster næste
kast der, hvor discen
røg ud ud af banen.



18

Skibbild-Nøvling

Par 3
62 m

Haver, asfalt og hinsides er OB.
Hvis discen lander i OB, får du et straffkast og kaster næste kast der, hvor discen røg ud af banen.
Vær opmærksom på folk på næste tee, når du kaster.

